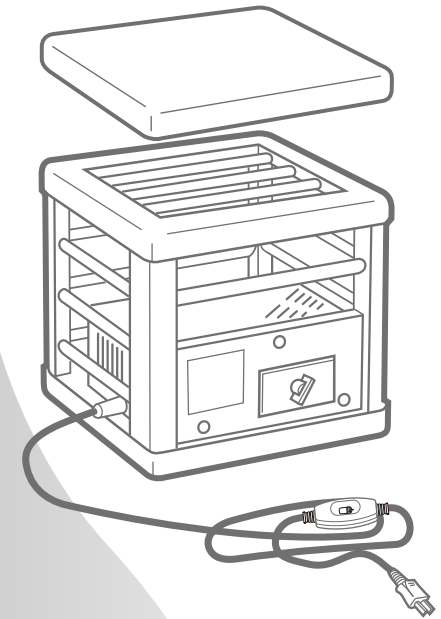


TEKNOS



就寝用コタツ(1人用)

ASK-105DB

取扱説明書・保証書

このたびは、就寝用コタツ(1人用)をお買い上げいただき、ありがとうございます。なお、この取扱説明書(保証書付)は、大切に保管して下さい。万一、ご使用中分からないことや不具合が生じた時、きっとお役に立ちます。ご使用前に、「安全上のご注意」をよくお読みのうえ、正しくお使い下さい。

仕様

品番	ASK-105DB
定格	交流100V-100W
発熱体	ランプヒーター
温度制御方式	サーモスタット72°C
安全装置	温度ヒューズ119°C
コード	袋打ちコード 3m
寸法	幅250×奥行250×高さ240(mm)
質量	約2.6kg

●この製品は海外ではご使用になれません。FOR USE IN JAPAN ONLY

愛情点検

長年ご使用の際も点検を!



このような
症状は
ありませんか

●スイッチを入れても暖かにならない。●電源コードの被覆が破れている。●電源コードや電源プラグが異常に熱くなる。●焦げくさい臭いがしたり、異常な音がする。●電源コードを動かすと、通電したりしなかったりする。●その他の異常や故障がある。

▶ ご使用中止

発煙・発火のおそれがあります。すぐに使用を中止し、故障や事故の防止のため必ず販売店に点検・修理をご相談ください。

★修理・部品購入等のお問い合わせは、ご購入の販売店、または、お近くのテクノス取扱店へご相談ください。

お客様ご相談センター

操作方法・接続方法・その他のお問い合わせ・アフターサービス

URL:<https://www.teknos.co.jp/support/csm/>

TEL:048-987-2161

〒343-0824 埼玉県越谷市流通団地 3-3-18

電話受付時間: 月～金曜日(11:00～12:00/13:00～15:00)
月曜日～金曜日(祝日・年末年始・夏季休暇除く)



BD

保証書 (お買い上げの日から1年間、無料修理をいたします。)

品番 ASK-105DB

お客様

お名前 様 お買い上げ日 年 月 日

ご住所 〒

住所 〒

取扱販売店

☎ () - ☎ () -

SENJU CO.,LTD.

株式会社 千住

www.teknos.co.jp

安全上のご注意

ご使用前に、この『安全上のご注意』をよくお読みのうえ、正しくお使いください。

この就寝用コタツ(1人用)は、やぐらに布団をかけて使用するもので、足元をあたためることを目的とした器具です。これ以外のご使用は絶対にしないでください。この用途以外(観賞魚・植物・ペット用など)及び一般家庭用以外(業務用など)でご使用になった場合の故障・修理・事故その他の不具合について責任を負いかねますのでご了承ください。

表示について

※ここに示した「安全上のご注意」は、あなたや他の人への危害や損害を未然に防止するためのもので、「警告」「注意」の2つにわけでお知らせしています。いずれも安全に関する重要な内容ですので、必ず守ってください。

警告 取り扱いを誤ると死亡または重傷などを負う可能性が想定される内容を示します。

注意 取り扱いを誤ると障害を負う可能性または物理損害のみが発生すると想定される内容を示します。

警告

❗ 製品に異常がある場合は、ただちに使用を中止してください。
●けがや発火の原因になります。

⊘ 保護網やすき間にピンや針金などの金属物や異物を入れないでください。
●感電や故障・火災の原因になります。

⊘ 皮ふの同じ場所を長時間ヒーターにふれさせたり、近づいて使用しないでください。低温やけどを起こすおそれがあります。

●比較的低い温度(40~60℃)でも、長時間皮ふの同じところに熱が加わると、赤い斑点や水ぶくれなどができる低温やけどの原因になります。

●次のような方は特にご注意ください!!
お子様、お年寄り、皮ふの弱い方、糖尿病の疾患のある方、眠気を誘う薬(睡眠薬、かぜ薬など)を服用された方や深酒・疲労の激しい方。

表示の例

■お守りいただく内容の種類を、絵記号で区分し、説明しています。(下記は絵記号の一例です。)

⊘ この記号は、してはいけない「禁止」内容です。

❗ この記号は、必ず実行していただく「強制」内容です。


※お読みになった後は、お使いになる方がいつでも見られるところに必ず保管してください。

⊘ コンセントの差込みがゆるいときは使用しないでください。また、電源プラグとコンセントの間にホコリや水分を付着させないでください。

●感電・ショート・発火の原因になります。

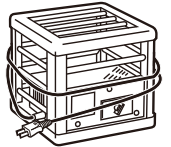


⊘ 電源コードや電源プラグが傷んでいるときは、使用しないでください。
●感電・ショート・発火の原因になります。



⊘ 電源コードを傷付けたり、無理に曲げたり、引張ったり、ねじったり、たばねたり、高温部に近づけたり、重い物を載せたりしないでください。

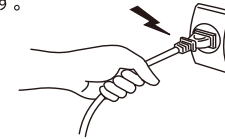
⊘ 電源コードを本体に巻き付けないでください。



●電源コードが破損し、火災・感電の原因になります。

❗ 電源プラグを抜くときは、電源コードを持たずに必ず先端の電源プラグを持って引き抜いてください。

●感電・ショート・発火の原因になります。




❗ 電源プラグはコンセントの奥までしっかり差込んでください。

●感電・ショート・発煙・発火のおそれがあります。

⊘ 交流100V以外では使用しないでください。

●異常発熱して、火災の原因になります。




注意

⊘ この就寝用コタツ(1人用)は、やぐらに布団を掛けて使用するもので、足元をあたためることを目的とした器具です。これ以外のご使用は絶対しないでください。

⊘ ぬれた手で電源プラグ、温度調節つまみなどを絶対にさわらないでください。また、本体に水等をこぼさないでください。

●感電のおそれがあります。

●万一、こぼしたときは、過熱のおそれがありますので、ただちにご使用を中止し、販売店に点検を依頼してください。





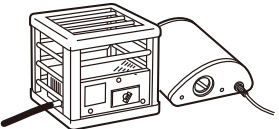



⊘ 本体を浴室や水がかかるおそれのある場所や周辺で使用しないでください。

●感電のおそれがあります。

⊘ 本体をコンセントのすぐ下で使用しないでください。

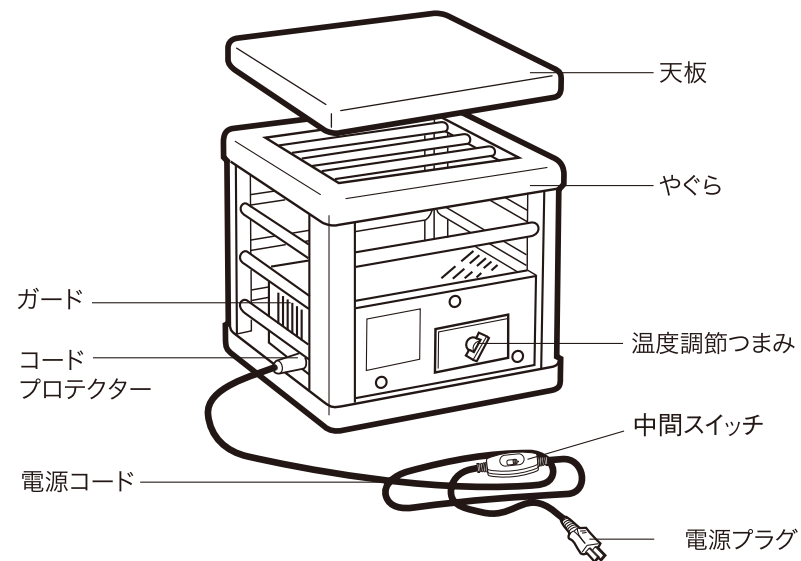
●コンセント部が異常に熱くなるおそれがあります。

<p>⊘ 踏み台として使用したり、本体の上でとび跳ねるなど、強い衝撃を与えないでください。</p> <p>●けがや故障の原因になります。</p> 	<p>⊘ やぐらが破損した状態で使用しないでください。</p> <p>●やけどや火災の原因になります。</p> 
<p>⊘ 本体を移動する際は、電源コードを引張って移動しないでください。</p> <p>●コードが傷み、故障の原因になります。</p> 	<p>⊘ 本体を逆さまにしたり、倒した状態で使用しないでください。</p> <p>●火災の原因になります。</p> 
<p>⊘ 犬や猫などのペットの暖房用には絶対に使用しないでください。</p> <p>●ペットが本体やコードを傷め、火災の原因になることがあります。</p> 	<p>⊘ 通電中、ヒーターを見つめないでください。</p> <p>●目が疲れ、視力が低下することがあります。</p> 
<p>⊘ 電気毛布・電気敷布など他の熱器具と併用しないでください。</p> <p>●故障や事故の原因になります。</p> 	<p>⊘ 7A以下の延長コードや分岐コンセントは使用しないでください。また、7A以上の延長コードをご使用の場合でも、タコ足配線はしないでください。</p> <p>●発熱の原因になります。</p> 
<p>⊘ 本体内部に衣類などを入れたり乾燥など他の用途に使用しないでください。</p> <p>●火災の原因になります。</p> 	
<p>🔌 使用時以外または、何か異常があった場合、すみやかに電源プラグをコンセントから抜いてください。</p> <p>🔌 プラグを抜く ●事故の原因になります。また、思わぬ誤動作を生じることがあります。</p>	

知っておいていただきたいこと

- ❗ 就寝用コタツ（1人用）は、足元であたためる器具ですから『ゆたんぼ』『豆炭あんか』と同様に表面温度は体温のほぼ倍近い温度になります。長時間皮ふに触れたまま使用すると、低温やけど（水ぶくれ）などを起こすことがありますので注意してください。
- ❗ 温度ヒューズが熔断した場合、サーモスタットなどの異常と思われる場合があります。お客様ご自身での修理は危険ですので、販売店または販売元にお問い合わせください。
- はじめてご使用になるときは、少し煙と臭いが発生することがありますが、ご使用にともない消えます。
- ご使用中または温度調節つまみを『弱』方向へ回したとき、ヒーターが消えることがあります。これはサーモスタットの作動によるもので、正常な状態を示しています。
- ガードはヒーターの熱により、変色することがあります。
- ときどき『カチッ』と音がしますが、これはサーモスタットの作動音で故障ではありません。

各部の名称



※製品は、絵と少し違うことがあります。

使い方

- 1 電源プラグを交流100Vのコンセントに根元まで差し込んでください。

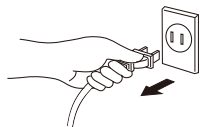


- 2 中間スイッチを(入)にする。

- 3 温度調節つまみを回し、『強』に合わせます。
本体が十分暖まりましたら、温度調節つまみをお好みの温度でご使用ください。



- 4 ご使用にならないときや外出時には必ず電源プラグをコンセントから抜いてください。



■正しいご使用方法

掛け布団

保温の良い、ゆったりした寸法のものを使用し、すき間があかないように掛けてください。

温度調節つまみ

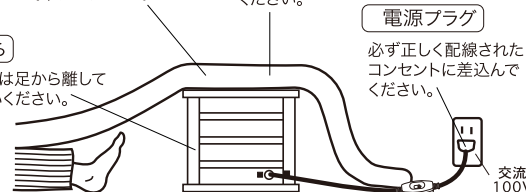
温度調節つまみは足の反対側に向けてください。

電源プラグ

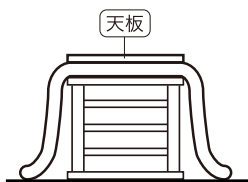
必ず正しく配線されたコンセントに差し込んでください。

やぐら

やぐらは足から離してお使いください。



付属の天板を乗せて、ミニコタツとしてもご使用いただけます。



お手入れと保管について

お手入れのしかた

- お手入れ前に電源プラグを持ってコンセントから抜いてください。
- やぐらは、かるく湿らせたやわらかい布でふいてください。汚れがひどい場合は、中性洗剤をうすめ、布に含ませふきとってください。アルコール・ベンジン・シンナーなどの溶剤ではふかないでください。
- 本体底面(裏側)のネジ(4カ所)をはずすと、ヒーター部が引き出せ、掃除機等でホコリを吸い取る事が出来ます。

保管のしかた

- 保管の前に電源プラグを持ってコンセントから抜いてください。
- お手入れ後は、お手持ちの箱に入れ、湿気の少ない場所で保管してください。
- 次期シーズンにお使いになるときには、ご使用前に十分な点検をしていただき、少しでも不審な点がありましたら、お買上げの販売店にご相談してください。

修理サービスを依頼する前に

■故障かなと思ったときは、つぎの点をお調べになってからお買上げの販売店にご相談してください。

こんなとき	おたしかめください
『電源』が入らない	<ul style="list-style-type: none"> ●電源プラグはコンセントにしっかり差し込まれていますか? ●ご家庭用のヒューズやブレーカーが切れていませんか?
暖かにならない	<ul style="list-style-type: none"> ●『温度調節つまみ』が『弱』側になっていませんか? ●『使い方』通りに使用されていますか?


- 取扱説明書どおりに使用されていても、まだご不明な点があるとき。
- 『温度調節つまみ』を『弱』にしても異常に熱いとき。
- ときどき暖かにならないとき。
- やぐらやコードの損傷が見られるとき。

絶対に分解したり修理・改造を行わないでください。

分解禁止

傷んだ電源プラグや電源コードは、絶対に交換、分解、修理、改造をしないでください。

- 火災や感電の原因になります。
- 電源プラグや電源コードが破損したときは直ちに使用を中止し、当社お客様相談室にお問い合わせください。



修理サービスについて

(1)保証書

- この製品には、保証書がついています。保証書は、お買上げの販売店で『販売店名・お買上げ日』などの記入をご確認のうえ、内容をよくお読みの後、大切に保管してください。保証期間は、お買上げ日より1年間です。

(2)修理を依頼される時

- 保証期間中でも保証書のご提示なき場合、有料修理となることがあります。
- 保証期間が過ぎているときは修理により使用できる場合は、お客様の要望により有料修理いたします。

(3)補修用性能部品の保有期間

このこたつの補修用性能部品(製品の機能を維持するために必要な部品)の保有期間は、製造打切後6年です。

(4)ご使用中ふだんと変わった状態になりましたら、ただちにご使用を中止し、お買上げの販売店に点検・修理をご依頼ください。

(5)修理サービスについてご不明な場合修理サービスや製品についてのご相談は、お買上げの販売店にご依頼ください。