

取扱説明書

モントロウ 引締機 PP バンド用

注文コード: 50633319

このたびは、引締機 PP バンド用をお買い上げいただき、誠にありがとうございます。
ご使用前に本書を必ずお読みのうえ、正しく安全にご使用ください。また、いつでも取り出せる場所に必ず保管してください。

1 安全にお使いいただくために

ここに書かれた注意事項は、人体への危害や財産への損害を未然に防止するための内容です。
いずれも安全にお使いいただくためには重要ですので、必ずお守りください。

警告 この表示内容を見逃して誤った使い方をした場合、
死亡や重症などの重大な傷害に結びつく可能性があります。

注意 この表示内容を見逃して誤った使い方を場合は人的傷害や製品の破損、
その他の物的損害へつながる可能性があります。

ご使用上の注意

【はじめに】 誤った使用方法により人的傷害や製品の破損、その他の物的損害が生じた場合、一切の保障、責任を負いません。
また、本製品の分解や改造、修理は、絶対に行わないでください。

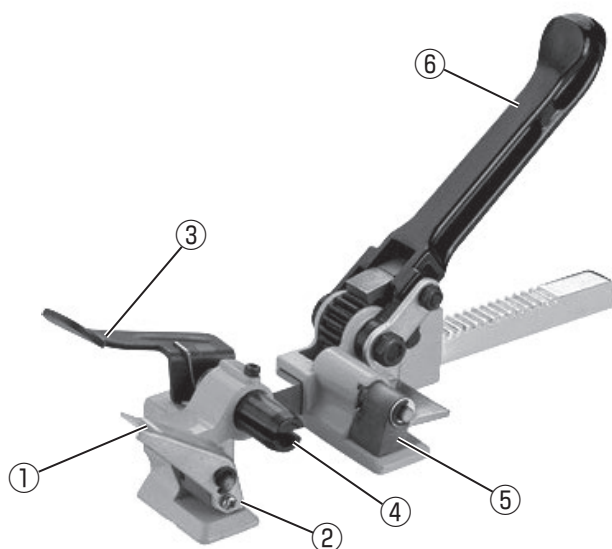
警告

- ・カッターの刃先に触れないでください。また可動部に手や指を入れないでください。けがの原因になります。
- ・小さなお子様の手が届かない場所に収納し、必ず大人の方が常に管理できる状況でご使用ください。
- ・傾斜や段差のある不安定な場所では使用しないでください。本製品が落下すると、けがや破損につながるおそれがあります。
- ・作業時はけがを防止するために必ず作業手袋を着用してください。
- ・本製品の使用前には必ず、各部に傷、損傷、破損がないか確認してください。破損した状態で使用すると、けがの原因になります。

注意

- ・本製品は PP バンド専用（別売り）の引締機です。PP バンド（別売り）以外の引締に使用しないでください。
- ・雨が降っている中や、濡れた場所では使用しないでください。また湿気の多い場所に保管しないでください。本体が錆びて破損につながるおそれがあります。
- ・本体をシンナー、ベンジンなどでは拭かないでください。変形や変色につながるおそれがあります。

2 各部の名称



■ 名称一覧

- ① 前爪レバー
- ② 前爪
- ③ カッターレバー
- ④ カッター
- ⑤ 後爪
- ⑥ 引締ハンドル

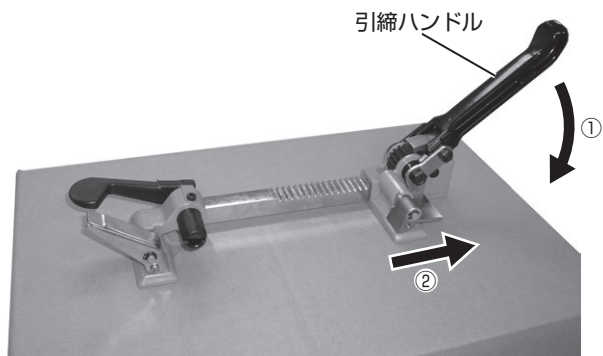
■ 仕様

適合バンド	PP バンド（幅：13 ～ 19mm）
質量	1.96kg

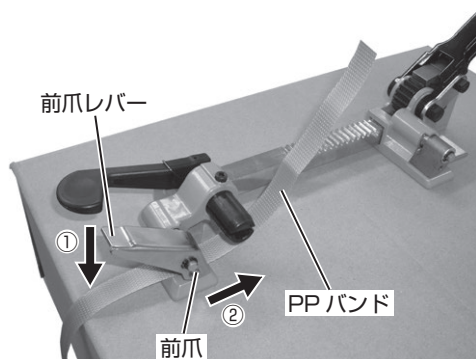
※ 上記の仕様は、予告なしに変更することがあります。

3 使いかた


1. 引締ハンドル①を押し下げながら、外側にスライド②させる




2. 梱装箱にPPバンド（別売り）を巻き、前爪レバー①を押し下げて、前爪にPPバンド②（別売り）を通す




3. 引締ハンドル①を押し下げながら後爪にPPバンドを通して、カッターに通す



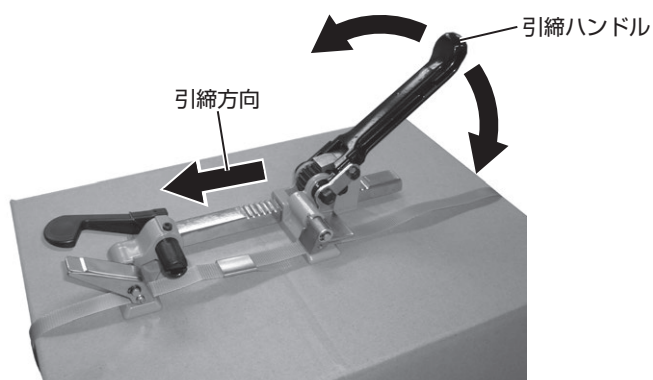
4. カッターレバーを引き上げて、PPバンド（別売り）の余り部分をカットする




5. PPバンド（別売り）を束ねた状態で封かん（別売り）を通す



6. 引締ハンドルを前後に動かして、PPバンド（別売り）を引き締める



7. 封かん機（PPバンド用）（別売り）で封かん（別売り）をかしめる



8. 引締機（別売り）からPPバンド（別売り）を取り外す

- 引締ハンドル①を押し下げて、後爪からPPバンド（別売り）を取り外します。その後、前爪レバー②を押し下げて、前爪からPPバンド（別売り）を取り外します。

