

取扱説明書

モノタロウ ワイヤー錠 ダイヤル式タイプ

注文コード：48685255

このたびは、ワイヤー錠 ダイヤル式タイプをお買い上げいただき、誠にありがとうございます。
ご使用前に本書を必ずお読みのうえ、正しく安全にご使用ください。また、いつでも取り出せる場所に必ず保管してください。

1 安全にお使いいただくために

ここに書かれた注意事項は、人体への危害や財産への損害を未然に防止するための内容です。
いずれも安全にお使いいただくためには重要ですので、必ずお守りください。

警告 この表示内容が無視して誤った使い方をした場合は、死亡や重症などの重大な障害に結びつく可能性があります。

注意 この表示内容が無視して誤った使い方をした場合は人的傷害や製品の破損、その他の物的損害へつながる可能性があります。

ご使用上の注意

【はじめに】 誤った使用方法により人的傷害や製品の破損、その他の物的損害が生じた場合、一切の保障、責任を負いません。
また、本製品の分解や改造、修理は、絶対に行わないでください。

警告

- ・施錠したまま発進しないようご注意ください。転倒するおそれがあります。
- ・ワイヤー錠をホイールやスポークの近くにぶらさげて走行すると絡まって転倒するおそれがあります。

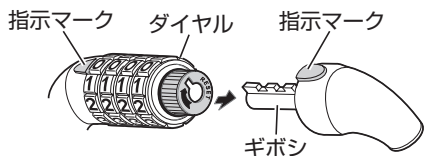
注意

- ・自転車などの移動は必ず開錠してから行ってください。
- ・ワイヤー錠を分解、改造したり他の目的に使用しないでください。
- ・自転車などの盗難防止に絶対的なものではありませんので目の届く管理された場所に駐輪してください。
- ・他の錠との併用使用が効果的です。
- ・設定された番号は、お忘れにならないように、設定後に記録してください。番号が解らなくなった場合、弊社では対応できませんので、錠を破壊するなどの処置が必要となります。
- ・長くご使用頂く為に、3ヶ月に一度は機構部に潤滑油を給油してください。
- ・開錠の時、顔を近づけないでください。ワイヤーが飛び出しケガをするおそれがあります。
- ・ワイヤー錠を振り回さないでください。あたるとケガをするおそれがあります。
- ・本体をシンナー、ベンジンなどで拭かないでください。変形や変色につながるおそれがあります。

■ 開錠方法

購入時は、あらかじめ設定番号は全て「0000」になっています。
番号ダイヤルを「0000」に合わせて引き抜いてください。
※ 設定変更後は、ご自身で設定された番号に合わせてから引き抜いてください。

1. 初期設定番号 0000 にダイヤルを合わせてロックを開ける
(指示マークにダイヤルを合わせる)



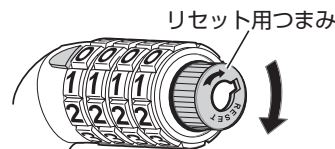
■ 施錠方法

ギボシを本体に差し込みます。ダイヤルを廻して設定番号以外にします。

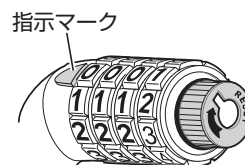
■ 番号変更方法

下図と説明文をご確認ください。

1. リセット用つまみを右に止まるまで回す
(時計回りに約 90 度回す)



2. 指示マークに合わせて、好きな番号にダイヤルをセットする
(例：0001)



3. リセット用つまみを左に回して元の位置に戻せば新しい番号がセットされる

※ 必ず、新しい番号で開錠できるかを確認してからご利用ください。

