

# 取扱説明書

## MonotaRO ペーパーカッター 裁断式 樹脂製

注文コード: 31565215、31565224

このたびは、ペーパーカッター A4(A3) 裁断式 10/12枚をお買い上げいただき、誠にありがとうございます。  
ご使用前に本書を必ずお読みのうえ、正しく安全にご使用ください。また、いつでも取り出せる場所に必ず保管してください。

### 1 安全にお使いいただくために

ここに書かれた注意事項は、人体への危害や財産への損害を未然に防止するための内容です。  
いずれも安全にお使いいただくためには重要ですので、必ずお守りください。

**警告** この表示は、注意事項を無視して誤った使い方をした場合に、「死亡または重傷を負うおそれがある」内容です。

**注意** この表示は、注意事項を無視して誤った使い方をした場合に、「ケガや傷害を負うこと、製品の破損やそれに伴う財産の損害が発生するおそれがある」内容です。

#### ご使用上の注意

【はじめに】 誤った使用方法により人的傷害や製品の破損、その他の物的損害が生じた場合、一切の補償、責任を負いません。  
また、本製品の分解・改造・修理は、決して行わないでください。

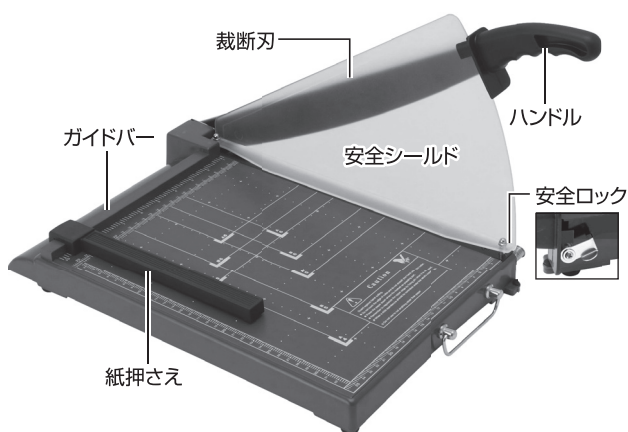
#### 警告

- ケガをするおそれがありますので、下記の項目を必ず守ってください。
- 本製品は用紙を裁断する用途です。それ以外の目的では使用しないでください。
- 本製品は平で水平な安定した台の上で使用してください。
- 手、指、宝石類、衣類、ネクタイなどは、裁断刃に近づけないでください。
- 持ち上げた裁断刃の下には絶対に手や指を入れないでください。
- 裁断刃に手を触れないでください。
- 裁断能力以上の用紙枚数を裁断しないでください。
- 使用していないときは、必ず裁断刃を下ろした状態にして、安全ロックを掛けてください。
- 本製品は、子供には使用させないでください。また保管するときは、子供の手の届かない場所に保管してください。

#### 注意

- 付属の安全シールドを取り付けてからご使用ください。
- 紙台の上に裁断する用紙以外のものは置かないでください。
- ホッチキスの針やクリップなどは、必ず取り除いてから使用してください。
- 紙およびフィルム(薄いシート状のもの)の裁断にのみ適しています。その他の金属フィルムやガラス繊維入りフィルムなどを裁断すると、機械の故障の原因となりますので裁断しないでください。
- 製品に水などの液体をかけないでください。
- 本製品は屋内使用です。屋外では使用しないでください。

### 2 各部の名称




#### 仕様

注文コード	適合サイズ	裁断幅 (mm)	最大裁断枚数
31565215	A4 (長辺対応)	330	10枚(80g/m <sup>2</sup> )/12枚(70g/m <sup>2</sup> )
31565224	A3 (長辺対応)	330	

※ 商品改良の為、仕様・外観等を予告なく変更することがあります。  
この変更によって生じる損害については、当社はその責任を負いかねますので  
予めご了承ください。


### 3 安全シールドの取り付け

1 安全ロックを解除します。




2 断裁刃をハンドルを持って、引き上げます。

3 2箇所のネジを付属品のネジキャップを使用して、緩めて取り外します。



4 ネジを取り外した位置に安全シールドの固定穴に位置を合わせ、嵌め込みます。



5 2箇所のネジを付属品のネジキャップを使用して締め付けます。

