

取扱説明書

MonotaRO アルミラダーレール 折りたたみ式

注文コード：14782575

このたびは、アルミラダーレール 折りたたみ式をお買い上げいただき、誠にありがとうございます。
ご使用前に本書を必ずお読みのうえ、正しく安全にご使用ください。また、いつでも取り出せる場所に必ず保管してください。

1 安全にお使いいただくために

ここに書かれた注意事項は、人体への危害や財産への損害を未然に防止するための内容です。
いずれも安全にお使いいただくためには重要ですので、必ずお守りください。

警告 この表示は、注意事項を無視して誤った使い方をした場合に、「死亡または重傷を負うおそれがある」内容です。

注意 この表示は、注意事項を無視して誤った使い方をした場合に、「ケガや傷を負うこと、製品の破損やそれに伴う財産の損害が発生するおそれがある」内容です。

ご使用上の注意

【はじめに】 誤った使用方法により人的傷害や製品の破損、その他の物的損害が生じた場合、一切の補償、責任を負いません。
また、本製品の分解・改造・修理は、決して行わないでください。

警告

● 耐荷重をお守りください

表示されている耐荷重以上の車両の昇降には使用しないでください。
特に積載車両にアタッチメントを装着した場合は、車両全体の重量にご注意してください。
本製品が折れて車両が転倒し、傷害事故を起こすおそれがあります。

● 加工や改造は、絶対にしないでください。

熱を加えた溶接などの加工やその他の改造は強度不足の原因になりますので絶対に行わないでください。
また、本製品にヘコミや大きな損傷があるときは、直ちに使用するのをやめ、新しいものとお取替えてください。

注意

● 車両の足まわりをご確認ください

- 鉄クローラ
- ゴムクローラ
- 振動ローラー
- タイヤ
- 車両の足まわりが滑らない材質になっているもの

● ご使用前に本製品に異常がないか確認してください。

ご使用前に、損傷、亀裂、ヘコミ、ネジレなどがないか点検してください。
積載車両の登坂中に本製品が破損するおそれがあります。

2 仕様

耐荷重	200kg
全長	1820mm
幅	293mm
質量	6.5kg



3 本製品を使用した車両の昇降について

■トラックへ積み・降ろしするときは

注意

- トラックなどから積み、降ろす際は、必ず誘導者を付けて、周囲の安全を十分に確認してください。
転落などの事故を防ぐため徹底してください。
- 軟地や坂道などを避け、平坦で交通の危険のない安全な場所を選んでください。
- 静かに昇降してください。急発進、急ブレーキ、急ハンドルなどは、ステップの破損要因になり大変危険です。
また、車両が脱落するおそれがあります。
- 下降時に車両後部だけ掛かった状態になったときは、特にゆっくり走行してください。

■ 本製品のセットに注意してください



⚠ 警告

- 左右の端部が地面に接地しているか、フックが正常にかかっているかを確認してください。本製品が外れて、車両が横転するなどして大変危険です。



⚠ 警告

- 本製品のフレーム上にタイヤまたは、クローラなどを乗り上げないでください。偏荷重の発生から本製品の破損につながるおそれがあり大変危険です。

⚠ 注意

- 本製品をトラックなどに取付けたあと、タイヤまたは、クローラ、ホイールのセンターが本製品の中心にくるように左右を平行にセットし、左右に荷重が均等にかかるように使用してください。


■ ラダーを固定する

⚠ 警告


- 本製品はフックの掛かる箇所がないと使用できません。
- タイダウンベルトは必ず取付けてください。取付けないとラダーが落下し、重大な事故が発生する原因になります。
- タイダウンベルトは固定の補助用です。必ず本体のフックのかかりや接地状況に問題がないかご確認ください。
- タイダウンベルトは消耗品です。使用前に点検の上、ほつれ・破れなどの異常があれば、別売の新しいタイダウンベルトと交換してください。

- ① ラダーのフック部を車体にしっかりと引っかけます。
- ② タイダウンベルトの片側をラダーに巻き付けます。
- ③ タイダウンベルトのS字フックを車両のフック、フレームなど頑丈な部位に引っ掛けます。
- ④ タイダウンベルトがたるまないように、バックルを使用してベルトを締付け、ラダーと車両を固定してください。


②ベルト取付



④ベルト締付け



①フック引掛け



③Sフック引掛け



■ ラダーを収納する

ラダーを収納する時は、ラダーを折りたたみ、タイダウンベルトで固定してください。

