取扱説明書

モノタロウ ポイズンリムーバー 5カップ ケース付

注文コード：21480429

このたびは、ポイズンリムーバー 5カップ ケース付をお買い上げいただき、誠にありがとうございます。
ご使用前に本書を必ずお読みのうえ、正しく安全にご使用ください。また、いつでも取り出せる場所に必ず保管してください。

1 安全にお使いいただくために

ここに書かれた注意事項は、人体への危害や財産への損害を未然に防止するための内容です。
いずれも安全にお使いいただくためには重要ですので、必ずお守りください。

⚠警告 この表示は、注意事項を無視して誤った使い方をした場合に、「死亡または重傷を負うおそれがある」内容です。	⚠注意 この表示は、注意事項を無視して誤った使い方をした場合に、「ケガや傷害を負うこと、製品の破損やそれに伴う財産の損害が発生するおそれがある」内容です。

ご使用上の注意

【はじめに】 **誤った使用方法により人的傷害や製品の破損、その他の物的損害が生じた場合、一切の補償、責任を負いません。**
また、本製品の分解・改造・修理は、決して行わないでください。

⚠警告

- 事前に取扱説明書を読み、器具を実際に使用して使い方に慣れておくようにしてください。
- 本品の使い回しはお止めください。
- 吸引している状態で無理やり皮膚から吸引カップを外さないでください。
- 本品は子供の手の届かない場所に保管してください。
- 樹脂製品アレルギーのある方は使用しないでください。
- 用途以外の使用はおやめください。

⚠注意

- 本品の使用はあくまでも医師の手当てを受けるまでの応急処置です。必ず専門医の治療を早急に受けてください。
- 処置した後は洗浄・消毒を行い、軟膏や絆創膏などで皮膚のケアを行ってください。
- 吸引時にかなりの出血がある場合、本体のポンプ内部にまで血液が入った際は、再利用せず使い捨ててください。
- 体質によっては吸引した部分のうっ血がひどくなる場合がありますので、その時は使用を中止するか1回の吸引時間の間隔を短くしてご使用ください。

※ まぶたや口びるなど皮膚の敏感なところには、使用しないでください。

2 セット内容

■本体 ×1

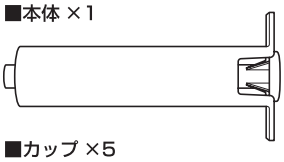

■収納ケース ×1

■取扱説明書 ×1

■カップ ×5

※上下の両側使用可能

円形
4/10mm

3 カップの取り付け

- 吸引する患部の大きさに合わせ、カップを選びます。
- 選んだカップをシリンダー本体に差込みます。

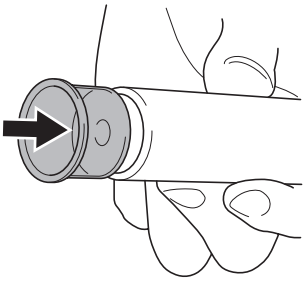

4 吸引方法

〔吸引する前に〕

①かまれたり、刺されたりしても絶対に慌てない

- 動くと血液の循環がよくなり、毒素のまわりが早まります。

②傷口を切らない

- ナイフやピンセットで傷口を広げないで下さい。
  雑菌が入るなど危険です。
- 傷口付近に体毛がある場合は、吸引効果を高めるため、
  安全カミソリ等で毛を剃って下さい。

【吸引準備】
ピストンレバーを後方に
最後まで引きます。

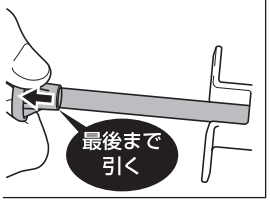

【吸引開始】
- カップ面を患部にあて、親指でレバーを最後まで押し下げます。
- 30 ～ 60 秒間、患部にカップを押しあてたままにしておきます。

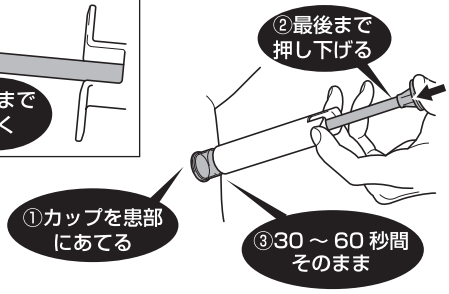

〔吸引した後に〕

① 本体をななめに引き上げ患部からカップをゆっくり外します。
② 皮膚表面に出てきた毒液をキレイな水で洗い流し、消毒後、
傷絆創膏で覆います。

株式会社 MonotaRO
https://www.monotaro.com/
TEL:0120-443-509

MADE IN CHINA
作成日 2023.5.23