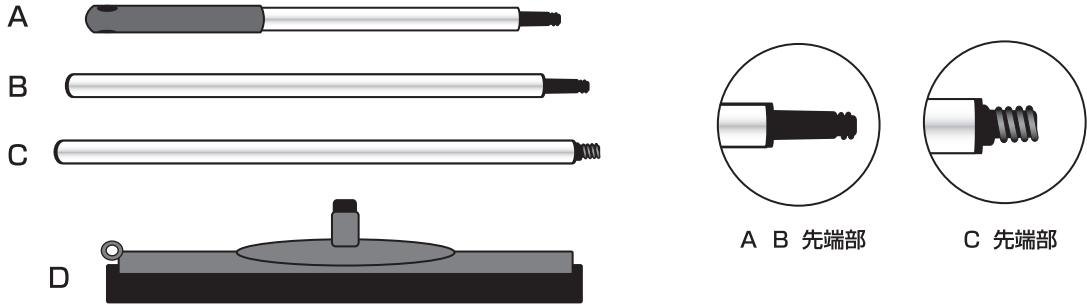


# 水きりワイパー取扱説明書

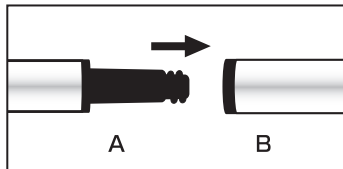
 注文コード **08531792**

## セット内容

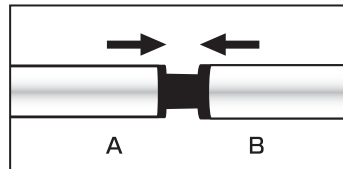


## 組立方法

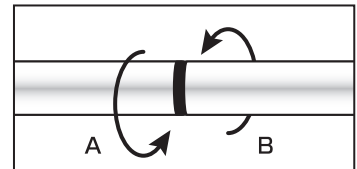
- ① 柄Aを柄Bに差し込んで回して締める。



差し込む

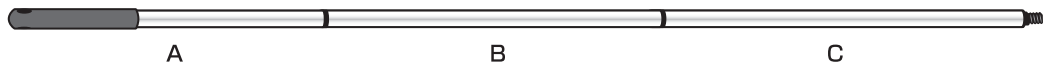


更に押し込む

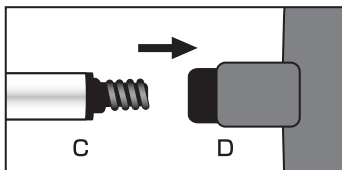


回して締める

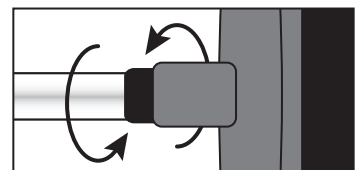
- ② 上記ステップ①で出来た柄を同じ要領で柄Cに差し込む。



- ③ 水切りワイパーの頭Dを上記ステップ①②で出来た柄に取り付ける。  
(柄を水切りワイパー頭の樹脂部分に差し込む。)



柄を最後まで差し込んで、  
回せなくなるまで回して固定する。



## 完成図

