

トレードインタイプ同軸コアキシャル2Wayスピーカー

注文コード:07497814

安全上のご注意

ご使用前にこの「安全上のご注意」をよくお読みの上、正しくお使いください。接続する場合、お手持ちのカーオーディオの取扱説明書も参照してください。取り付け・配線は専門技術と経験が必要です。安全の為、必ず専門の業者に依頼してください。

警告 | この表示を無視して、誤った取り扱いをすると、人が死亡または重傷を負う可能性が想定される内容を示しています。

- 車体に穴をあけて取り付ける場合は、必ずパイプ類・タンク・電気配線などの位置を確認の上、これらと干渉や接触することがないように注意しておこなってください。事故や火災の原因となります。
- 車体のボルトやナットを使用する場合は、ステアリング・ブレーキ系統やタンクなどの保安部品は絶対に使用しないでください。これらを使用しますと、制御不能や火災の原因となります。
- 左右のスピーカーの⊖側を共通にしないでください。故障・火災の原因となります。
- スピーカー端子は金属部に接触しないようにしてください。故障・火災の原因となります。
- コード類は、運動操作の妨げにならないよう配置し、粘着テープなどで固定してください。ステアリングやシフトレバー・ブレーキペダルなどに巻きつくと危険です。
- コード類は、座席レールなどの動く部分に運動操作の妨げにならないよう配置し、粘着テープなどで固定してください。ショート事故による火災・感電の原因となります。
- 万一、煙が出る・変なにおいがする・内部に異物が入った・音が出ないなどの異常が起きましたら、ただちに使用を中止し、必ず弊社お問い合わせ窓口にご相談ください。そのままご使用になると事故・火災・感電の原因となります。

注意 | この表示を無視して、誤った取り扱いをすると、人が障害を負う可能性が想定される内容及び物的損害のみの発生が想定される内容を示しています。

- 取り扱い方法で指定された通りに正しく接続を行わないと、火災の原因になることがあります。
- スピーカーの錦糸線に触れたり、端子板の向きを変えたりしないでください。故障の原因となる場合があります。
- 必ず付属の部品を指定通りに使用してください。指定通りに使用しないと機器内部を痛めたり、落下する原因となります。
- お手入れの際には、ベンジン・アルコール・シンナーなどは使わないでください。表面が剥げたり、変質することがあります。お手入れは、柔らかい布で軽くふき取ってください。

取扱・取付方法 ※作業は両方行います。

- ①ドアの内張り、ダッシュボード等を外す。
- ②純正スピーカーを外す。
- ③車両側の配線を加工し、付属のスピーカー線に接続する。
※+、-を確認して接続してください。
※図1「配線方法」を参照ください。
- ④付属のビスを使用し、スピーカーをしっかりと固定する。
※図2「スピーカーの固定方法」を参照ください。

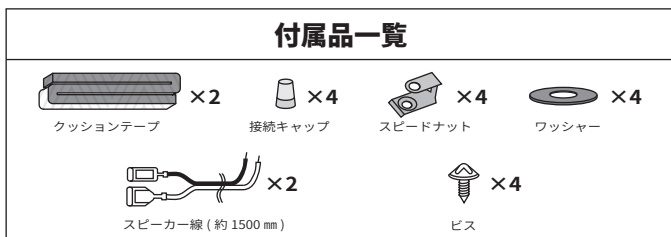
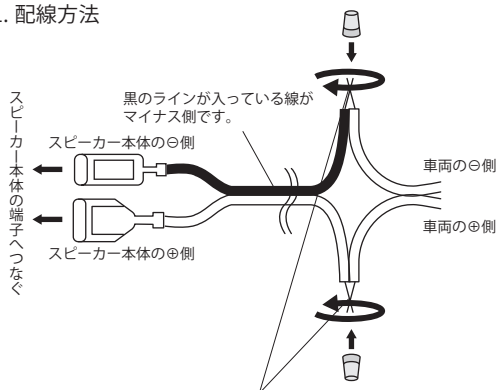
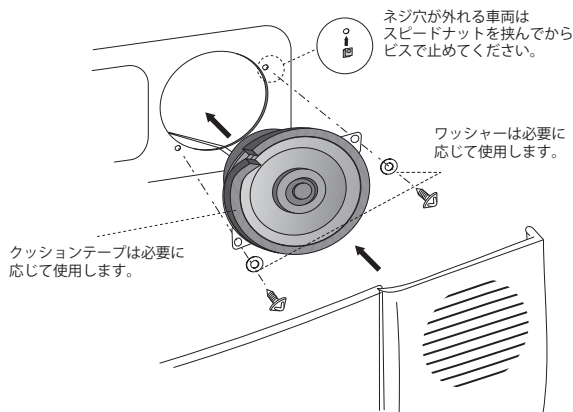


図1. 配線方法



スピーカー線とあらかじめ配線を加工した車両側の線をかかぬじり、接続キャップをかぶせて押しながらさらにねじります。
※ねじ込んだ後、キャップが外れないことを確認してください。
※注意 必要に応じて防水処理をしてください。本接続キャップに防水機能はありません。

図2. スピーカーの固定方法



※保安基準(法令)に違反するような取り付けはしないでください。違法改造によるトラブルや事故について、当社は一切責任を負いません。
※取り付けの不備や配線ミスなどによる事故について、当社は一切責任を負いません。
※本製品を改造して使用された場合の事故について、当社は一切責任を負いません。
※仕様および外観は、改良の為予告なく変更する場合があります。

本体部	
フレーム	鉄
コーン	紙
後部	マグネット

再生周波数帯域(Hz)	90~20k
音圧レベル(dB)	90±3
定格入力(W)	20
インピーダンス(Ω)	4
取り付けマウント寸法(mm)	102